

# Quick Start Guide

Snelstartgids

Skrócona instrukcja uruchomienia

Краткое руководство по началу работы

دليل البدء السريع

## Desktop Dock

Desktop Dock

Ładowarka biurkowa

Подключение в настольном режиме

إرساء سطح المكتب



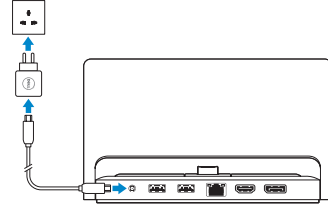
### 1 Connect the power adapter

Sluit de netadapter aan

Podłącz zasilacz

Подсоедините адаптер питания

التوصيل بمهايئ التيار



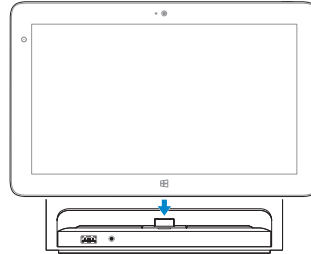
### 2 Dock the tablet

Dock de tablet

Umieść tablet na ładowarce

Установите планшет в гнездо

إرساء الجهاز اللوحي



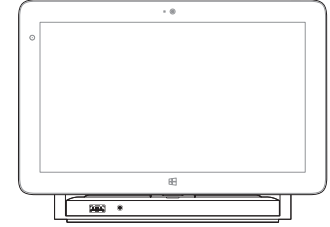
### 3 Turn on your tablet

Schakel de table in

Włącz tablet

Включите планшет

قم بتشغيل الجهاز اللوحي



## Product support and manuals

Productondersteuning en handleidingen  
Instrukcje obsługi i wsparcie produktu  
Поддержка и руководства по продукту  
دعم المنتج والأدلة

## Contact Dell

Neem contact op met Dell | Skontaktuj się z firmą Dell  
Обратитесь в компанию Dell | اتصل بـ Dell

## Regulatory and safety

Regelgeving en veiligheid  
Przepisy i bezpieczeństwo  
Нормативная документация и безопасность  
الموضوعات التنظيمية وموضوعات الأمان

## Regulatory model and type

Beschreven model en type  
Model i rodzaj wg normy  
Модель и тип согласно нормативной документации  
الموديل والنوع التنظيمي

[dell.com/support](http://dell.com/support)  
[dell.com/support/manuals](http://dell.com/support/manuals)  
[dell.com/windows8](http://dell.com/windows8)

[dell.com/contactdell](http://dell.com/contactdell)

[dell.com/regulatory\\_compliance](http://dell.com/regulatory_compliance)

**K10A**  
**K10A001**

## Información para NOM, o Norma Oficial Mexicana

La información que se proporciona a continuación se mostrará en los dispositivos que se describen en este documento, en conformidad con los requisitos de la Norma Oficial Mexicana (NOM):

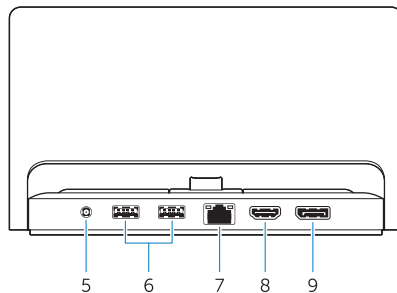
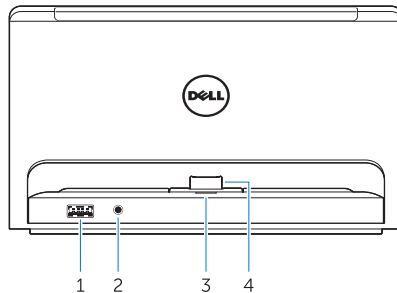
### Importador:

Dell México S.A. de C.V.  
Paseo de la Reforma 2620 - Piso 11.º  
Col. Lomas Altas  
11950 México, D.F.

Número de modelo reglamentario:	K10A
Voltaje de entrada:	100 V CA–240 V CA
Corriente de entrada (máxima):	1,30 A
Frecuencia de entrada:	50 Hz–60 Hz
Corriente de salida:	2,31 A
Voltaje de salida:	19,5 VCC

# Features

Kenmerken | Funkcje | Функциональные возможности | الميزات



1. USB 3.0 connector
2. audio connector
3. power status light
4. docking connector
5. power connector
6. USB 3.0 connectors
7. network connector
8. HDMI connector
9. DisplayPort connector

1. złącze USB 3.0
2. złącze audio
3. lampka stanu zasilania
4. złącze dokowania
5. złącze zasilania
6. złącza USB 3.0
7. złącze sieciowe
8. złącze HDMI
9. DisplayPort, złącze

1. USB 3.0-aansluiting
2. audio-aansluiting
3. lampje energieniveau
4. koppelingsconnector
5. stroomaansluiting
6. USB 3.0-connectoren
7. netwerkaansluiting
8. HDMI-connector
9. DisplayPort-connector

1. разъем USB 3.0
2. аудиоразъем
3. индикатор состояния питания
4. разъем для стыковки
5. разъем питания
6. разъемы USB 3.0
7. сетевой разъем
8. разъем HDMI
9. разъем DisplayPort

1. موصول USB 3.0
2. موصول الصوت
3. مصباح حالة الطاقة
4. موصول الإرساء
5. موصول التيار
6. موصول USB 3.0
7. موصول الشبكة
8. موصول HDMI
9. موصول DisplayPort



07PDXPA00



Printed in China.  
2013-08